


07/11/2023


Comment garantir ma visibilité ?

Open Access Week 2023



Comment garantir ma visibilité

Quelques méthodes éprouvées




Recherche pertinente et de qualité

Revue/conférences reconnues dans la discipline

Publier en Open Access

Déposer dans une Archive Ouverte

Être directement identifiable sans ambiguïté




Qu'est-ce qu'un identifiant chercheur

Identifiant alphanumérique unique

Identifier un chercheur sans risque d'homonymie

Associer les différentes identités sous lesquelles se présente un chercheur

Relier un chercheur avec les produits de son activité de recherche



ORCID : 0000-0002-3740-7168





IdRef: 151857482



ResearcherID: EAC-7319-2022

IdHAL : corentin-spriet (en interne: 183572)






The screenshot shows the ORCID website homepage. At the top left is the ORCID logo with the tagline "Connecting research and researchers". To the right are links for "SIGN IN/REGISTER" and "English" with a dropdown arrow. Below these is a search bar with a magnifying glass icon. A navigation menu includes "ABOUT", "FOR RESEARCHERS", "MEMBERSHIP", "DOCUMENTATION", "RESOURCES", and "NEWS & EVENTS". The main content area features a dark green background with a network diagram. It contains the text "Distinguish yourself in three easy steps" and a paragraph explaining that ORCID provides a persistent digital identifier (an ORCID iD) that you own and control, and that distinguishes you from every other researcher. It also mentions that you can connect your iD with your professional information (affiliations, grants, publications, peer review, and more) and use it to share information with other systems, ensuring recognition for all contributions, saving time and hassle, and reducing the risk of errors. A blue "Aide" button is located in the bottom right corner of the main content area.

Reconnu internationalement

Promu par le plan national pour la science ouverte


Université de Lille adhérente à ORCID depuis novembre 2019 par le biais du consortium ORCID France

Exigé pour les porteurs de projets Horizon Europe



Création et configuration d'un compte ORCID

<https://orcid.org>



Vérifier l'existence d'un compte en cherchant son nom

Cliquer sur « Enregistrez-vous » / « Register now »

Connexion possible par ORCID ou adresse email

Possibilité de connecter votre compte avec votre compte de l'Université en sélectionnant « University of Lille »

Connexion

Adresse email ou ID ORCID à 16 chiffres

exemple@email.com ou 0000-0001-2345-6789


Mot de passe


SE CONNECTER


Avez vous oublié votre mot de passe ou votre ID ORCID ?


Vous n'avez pas encore d'ORCID id ? **Enregistrez-vous pour obtenir un ORCID id**

OU

 **Accès à travers votre institution**

 **Se connecter avec Google**


 **Se connecter avec Facebook**



Activities

[Expand all](#)

- [> Employment \(1\)](#) ⊕ Add ☰ Sort
- [> Education and qualifications \(0\)](#) ⊕ Add ☰ Sort
- [> Invited positions and distinctions \(0\)](#) ⊕ Add ☰ Sort
- [> Membership and service \(0\)](#) ⊕ Add ☰ Sort
- [> Funding \(0\)](#) ⊕ Add ☰ Sort
- [> Works \(4\)](#) ⊕ Add ☰ Sort




Saisir le nom de votre institution dans « Organisme »

Saisir le nom de votre laboratoire accompagné de son numéro d'unité dans « département »

AJOUTER UN EMPLOI ×

Organisme* <input type="text" value="Ajouter un nom"/>	Département <input type="text" value="Ajouter un département"/>
Ville* <input type="text" value="Ajouter une ville"/>	Poste/titre <input type="text"/>
État/région <input type="text" value="Ajouter un état/une région"/>	URL  <input type="text" value="Ajouter URL"/>
Pays* <input type="text" value="Sélectionnez un pays"/>	Date de début Année <input type="text"/> Mois <input type="text"/> Journée <input type="text"/>
	Date de fin (laisser vide si toujours en cours) Année <input type="text"/> Mois <input type="text"/> Journée <input type="text"/>
	Set visibility: <input type="checkbox"/> <input type="checkbox"/> <input type="checkbox"/>
<input type="button" value="Ajouter à la liste"/> <input type="button" value="Annuler"/>	

Les dates d'arrivée
et de départ de l'unité !



Possibilité de chercher vos publications sur différentes bases: Crossref, Scopus, Wos

Ajout personnel, via DOI/PMID/Données entrées manuellement



✓ Works (4) + Add ≡ Sort


Select all (4) Items currently selected (0) **Actions** ▾

Decidable classes of tree automata mixing local and global constraints modulo flat theories

Logical Methods in Computer Science
2013 | Journal article
DOI: [10.2168/LMCS-9\(2:01\)2013](https://doi.org/10.2168/LMCS-9(2:01)2013)
EID: 2-s2.0-84875912901
Part of ISSN: [18605974](https://www.elsevier.com/issn/18605974)
CONTRIBUTORS: Barguñó, L.; Creus, C.; Godoy, G.; Jacquemard, F.; Vacher, C.


Source: Camille Vacher *via* Scopus - Elsevier 

- Search & link
- Add DOI
- Add PubMed ID
- Add BibTeX
- Add manually


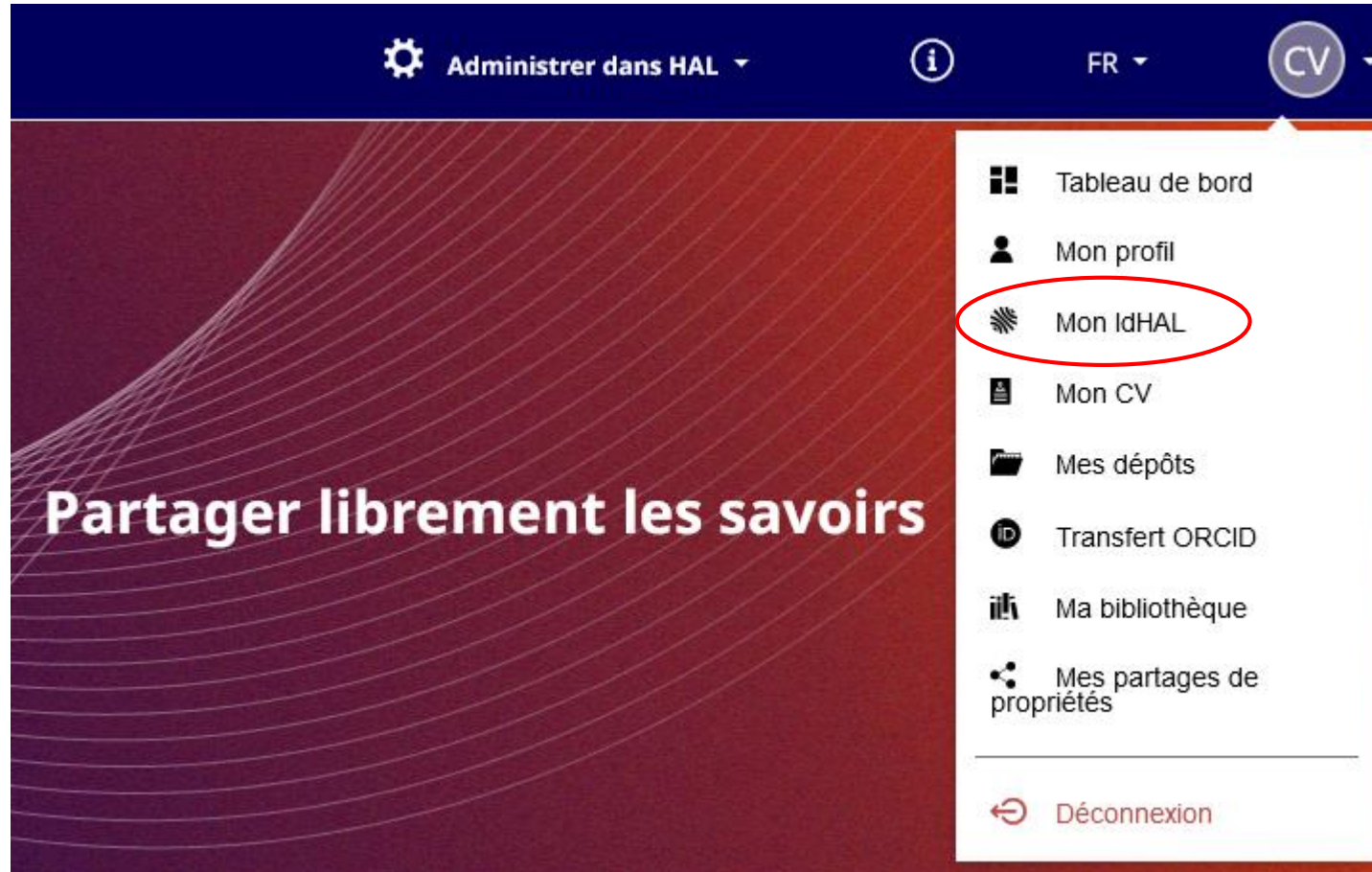


Création et configuration d'un IdHAL

<https://hal.science>



Se connecter ou créer un compte, puis aller dans « Créer mon IdHAL »



Démonstration

[Configurer mon IdHAL](#)[Mes formes](#)[Mes publications](#)

Configurez votre IdHAL et associez vos identifiants auteurs, cela permet d'identifier vos publications. ×

* Champs requis

IdHAL *

Identifiant ORCID

 Récupérer votre ORCID en vous connectant sur le site

**Autres identifiants
chercheur**

Alignez votre IdHAL avec vos autres identifiants chercheurs

Email

Arxiv ▾

ex: azeaze_q_2, check : https://arxiv.org/help/author_identifiers

+ Ajouter

**Sites internet et liens
sociaux**


Ajoutez vos liens vers les réseaux sociaux

Twitter ▾

ex: @johndoe


+ Ajouter

 Enregistrer



Mettre à jour son identité numérique

<https://mon-identite-numerique.univ-lille.fr>



ASSISTANCE



ASSISTANCE INFORMATIQUE



Formulaire d'assistance
informatique sur la plateforme
GLPI.
[voir la fiche](#)



PLATEFORME D'ASSISTANCE



Plateforme d'assistance :
assistance informatique et
formulaires (ressources humaines,
bibliothèques, scolarité, etc.).
[voir la fiche](#)

GESTION IDENTITÉ



MON IDENTITÉ NUMÉRIQUE




Mon Identité Numérique est une
application permettant de gérer
son compte utilisateur et ses
différentes identités numériques.
[voir la fiche](#)



RÉFÉRENTIEL GROUPES



L'application Référentiel groupes
permet de consulter la liste des
groupes dont on est membre et,
pour les gestionnaires, de gérer
leurs groupes.
[voir la fiche](#)



Votre identité numérique

Paramétrage

Configuration téléphonique

Vos autres identités numériques

Gestion de votre mot de passe

Vos alias

Vos Photos

Autres identités numériques

Identifiants

Réseaux sociaux

ID REF

L'IdREF est composé de 9 chiffres ou lettres (exemple : 123456Xy9)

ID ORCID

0000-0002-3740-7168

L'ID ORCID est utilisé dans les pages pro: exemple xxxx-xxxx-xxxx-xxxx



Connectez votre compte ORCID


La connexion à votre compte ORCID via ce bouton mettra automatiquement à jour

l'ID ORCID renseigné ci-dessus

ID HAL

L'ID HAL est utilisé dans les pages pro: exemple prenom-nom

Mettre à jour vos identités




Plus d'infos sur ORCID : <https://orcid-france.fr>

Plus d'ateliers autour de la Science Ouverte:
<https://fabso.univ-lille.fr/>

Des questions sur les identifiants chercheur:
camille.vacher@univ-lille.fr ou votre référent·e SO

D'autres questions sur la Science Ouverte :
lilloa@univ-lille.fr ou votre référent·e SO



Événements à venir lors de l'OAW :

- ✓ **Les webinaires de midi** : chaque jour découvrez en 30 minutes un aspect de l'open access (coût, aspects juridiques, choix de revue...)
- ✓ **Rencontres en visio avec les référents science ouverte** : de 12h30 à 13h00 venez poser toutes vos questions sur l'open access directement depuis votre bureau !
- ✓ **Atelier Open Access dans les projets ANR/européens** : vous êtes porteur de projet ? venez découvrir les attendus des financeurs en matière d'open access des publications (7 novembre, sur inscription)

Plus de détails des événements dans le site web de la **Fabrique de la science ouverte** !



<https://fabso.univ-lille.fr/>

